BASTLE DEINE GEBURTSTAGSGIRLANDEN

*ALLE ANLEITUNGEN UND VORLAGEN FINDEST DU AUF WWW.SPRACHSPIELGESANG.COM ZUM DOWNLOAD



DU BRAUCHST:

- SCHNUR
- ROTER STIFT
- KLEBSTOFF
- SCHERE
- A4-PAPIER WEISS*
- A4-PAPIER BLAU*

1) SCHNEIDE VON DEM BLAUEN PAPIER EIN STÜCK WEG, DAMIT ALLE VIER SEITEN GLEICH LANG SIND.



2) MALE EINE SPIRALE AUF DAS BLATT.



3) ENTFERNE DIE ECKEN UM DIE SPIRALE UND SCHNEIDE DANACH EINFACH AN DER LINIE ENTLANG, BIS DU IN DER MITTE ANGEKOMMEN BIST. NUN HAST DU EINE LANGE GIRLANDE.





4) SCHNEIDE DIE BAKABU-GESICHTER AUS DEM WEISSEN PAPIER AUS UND MALE SIE AN. KLEBE SIE AUF DIE BAKABU-GIRLANDE.

5) MIT MEHREREN BAKABU-GIRLANDEN KANNST DU DEIN GEBURTSTAGSFEST DEKORIEREN. ALLES GUTE!